

CELLROLL Modularität


PFEIFFER

Einfach und flexibel genau nach Ihren Bedürfnissen erweiterbar

Vertikale Erweiterung


Basis Modell:

- CELLROLL 186001 (0,1 - 2,0 UpM/rpm) oder
- CELLROLL „fast“ 186005 (2,0 - 6,0 UpM/rpm)




Basis Modell + eine Erweiterung:

- CELLROLL 186001 oder „fast“ 186005
- 1x Aufbaudeck für zwei Rollerflaschen 186026



Basis Modell + zwei Erweiterungen:


- CELLROLL 186001 oder „fast“ 186005
- 2x Aufbaudeck für zwei Rollerflaschen 186026



Horizontale Erweiterung

Basis Modell + eine horizontale Erweiterung:

- CELLROLL 186001 oder „fast“ 186005
- 1x Ablagedeck für den seitlichen Aufbau 186030 inkl. Zahnriemen zur horizontalen Verbindung



Vertikale & horizontale Erweiterung

Basis Modell + maximale Anzahl an Erweiterungen pro Motoreinheit:

- CELLROLL 186001 oder „fast“ 186005
- 1x Ablagedeck für den seitlichen Aufbau 186030 inkl. Zahnriemen zur horizontalen Verbindung
- 6x Aufbaudeck für zwei Rollerflaschen 186026

